

An illustration of a person with dark hair, wearing an orange long-sleeved shirt and dark pants, sitting in a blue armchair and using a laptop. The background is a light gray circle containing several orange gears of different sizes. A white rectangular window with a red 'x' in the top right corner is positioned above the person. Inside the window, there is a horizontal line with three numbered circles (1, 2, 3) and some placeholder text below it.

prodio™



RAPORT:

**Wpływ wojny na
sytuację małych firm
produkcyjnych w
Polsce**

Co zawiera raport:

1. Wprowadzenie do raportu

2. Wyniki badań z podziałem na kategorie:

- surowce i zaopatrzenie
- sprzedaż i klienci
- inwestycje i przyszłość
- zatrudnienie
- pomoc dla Ukrainy

3. Podsumowanie raportu





1. Wprowadzenie do raportu

Cel badania:

Zwrócenie uwagi, na skumulowane problemy jakich doświadczają małe firmy produkcyjne w Polsce, pokazanie ich nastrojów, oczekiwań oraz zaangażowania w pomoc.

W **Prodio** codziennie rozmawiamy z naszymi klientami, korzystającymi z innowacyjnego oprogramowania do zarządzania i kontroli produkcji.

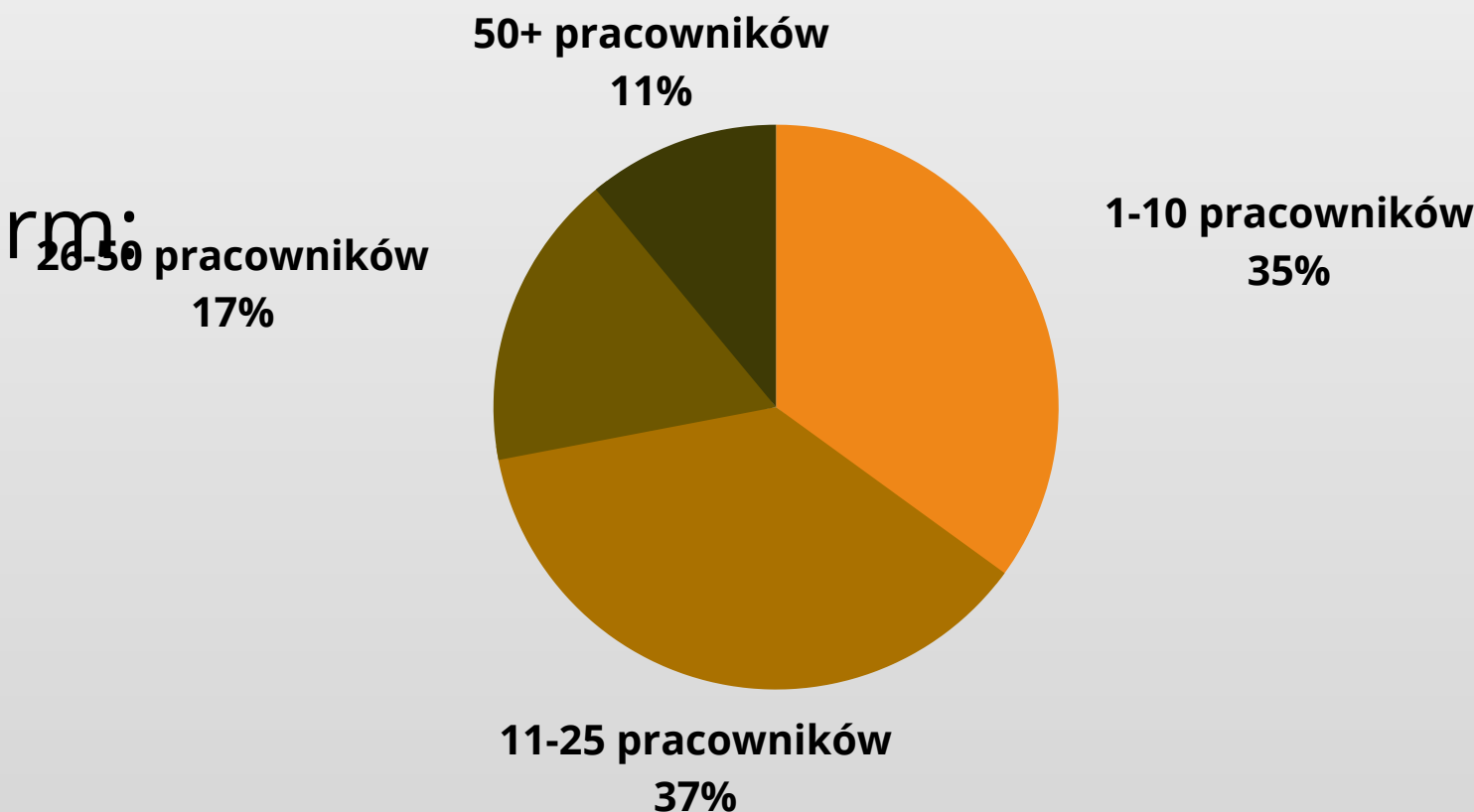
Rosnąca ilość zgłaszanych sygnałów w kwestii płynności pracy klientów zmotywowała nas do przeprowadzenia badania na grupie 105 mikro i małych firm produkcyjnych, tak by poznać skalę problemów z jakimi się zgadzają.



1. Wprowadzenie do raportu

Sposób opracowania raportu:

- badanie było przeprowadzone w formie wywiadów z osobami zarządzającymi,
- **92% badanych to losowo wybrani Klienci systemu Prodio,**
- badanie odbyło się w dniach **14 do 21 marca 2022,**
- badaniem objęto **105 firm** z terytorium Polski,
- wywiady składały się z pytań w 5 sekcjach oraz części z metryczką (branża, województwo, wielkość firmy, ewentualne uwagi i komentarze),
- wyniki zostały zanonimizowane,
- struktura wielkości zatrudnienia wśród badanych firm:






Surowce i zaopatrzenie

2. Surowce i zaopatrzenie



Na ile konflikt na Ukrainie przełożył się na rozerwanie łańcuchów dostaw (problemy z dostawami surowców/ materiałów do produkcji)?

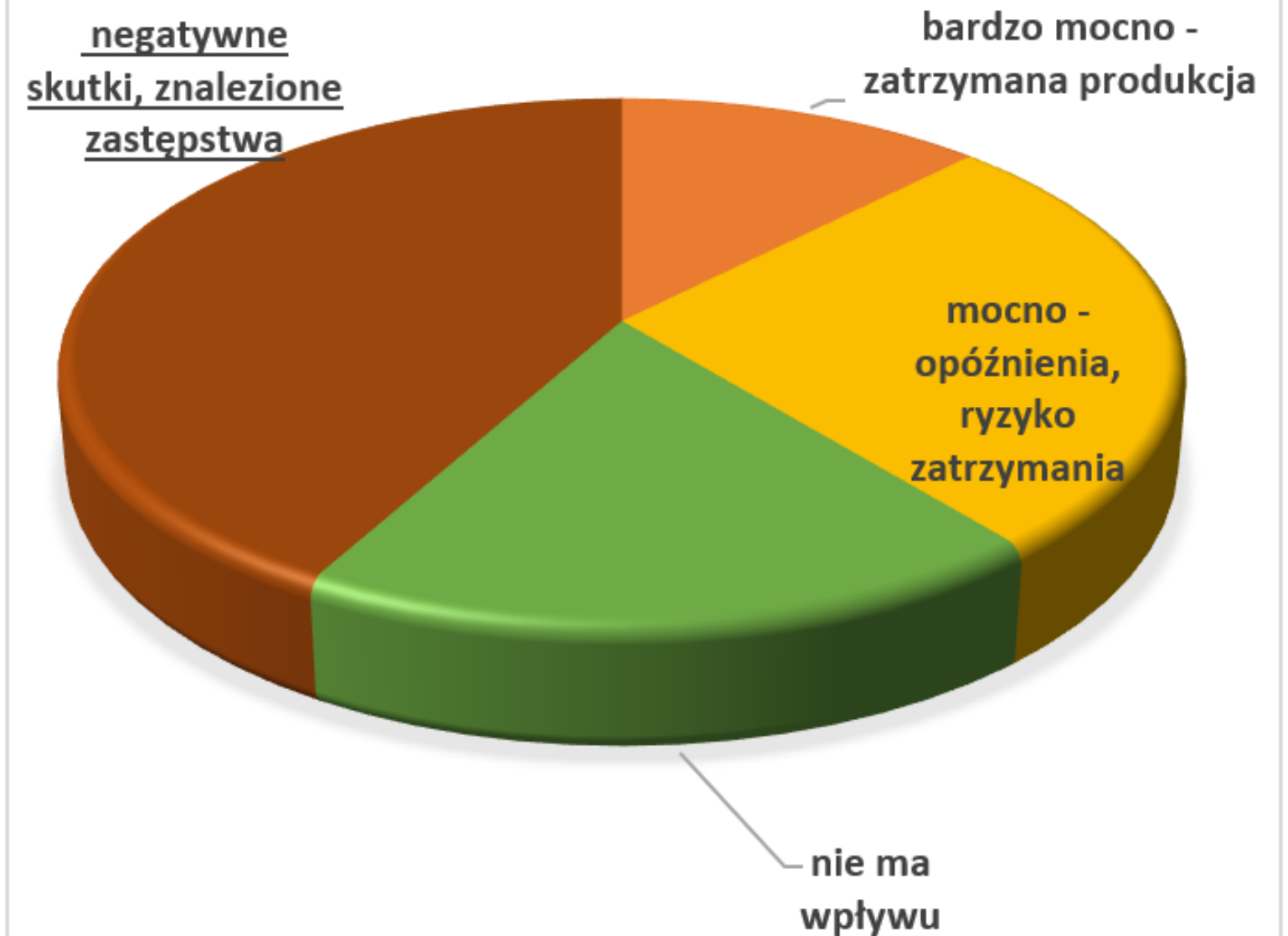
- aż **81%**  procent firm **odczuło negatywny wpływ konfliktu**
- **27%** ma **zagrożoną płynność**, a w **12% firm produkcja została zatrzymana**,
- najbardziej **zagrożone branże** to:
 - **obróbką metali** (duża część dostaw stali z Ukrainy, duża konsumpcja energii)
 - **dostawcy automotive** i firmy produkujące skomplikowane elementy (zerwane łańcuchy dostaw, zatrzymane zamówienia z fabryk)
 - **branża stolarska** obecnie korzystanie z zapasów, ale jeśli wojna się przedłuży pojawią się problemy np. z płytami meblowymi (pozyskiwano z Białorusi i Ukrainy) oraz dostępnością niklu, z którego przykładowo produkowane są zawiasy.
- sporo firm zgłaszało, iż wolne środki przekazuje na "zatowarowanie się pod korek".

Na ile konflikt na Ukrainie przełożył się na rozerwanie łańcuchów dostaw?

	bardzo mocno - zatrzymana produkcja	mocno - opóźnienia, ryzyko zatrzymania	nie ma wpływu	negatywne skutki, znalezione zastępstwa
Wszystkie firmy	12%	27%	19%	42%

Wyniki z podziałem na branże

Branża	bardzo mocno - zatrzymana produkcja	mocno - opóźnienia dostaw (możliwe)	nie ma wpływu	odczuwamy negatywne skutki, ale zastąpiliśmy
Budowlana, elementy wykończeniowe	14%	29%	29%	29%
Drukarnie, opakowania, reklama	10%	14%	24%	52%
Inne	11%	22%	33%	33%
Obróbka metali, elementy z metali	15%	38%	12%	35%
Automotive, urządzenia i instalacje	17%	33%	22%	28%
Stolarka / meble	7%	20%	13%	60%
Tworzywa sztuczne, guma, kompozyty	11%	22%	11%	56%



Wyniki z podziałem na ilość pracowników


Zatrudnienie	bardzo mocno - zatrzymana produkcja	mocno - opóźnienia dostaw	nie ma wpływu	odczuwamy negatywne skutki, ale
1-10 pracowników	8%	30%	27%	35%
11-25 pracowników	5%	26%	13%	51%
26-50 pracowników	17%	28%	17%	39%
50+ pracowników	27%	18%	18%	36%

“

"Od dwóch tygodni nie ma skąd kupić wyrobów hutniczych, ceny poszły w górę o około 300%. Przestaliśmy produkować jeden z kluczowych detali, bo nie mamy z czego. Podwyżki cen prądu odnotowaliśmy od jakiegoś czasu, natomiast zamówiliśmy butlę gazu i czekamy od 2 tygodni - zwykle płaciliśmy 55 złotych, aż teraz 90 złotych".

”

2. Surowce i Zaopatrzenie



Na ile wzrosty cen energii / surowców energetycznych mogą wpłynąć na Twój biznes:

- prawie **75% firm MOCNO** lub **BARDZO** odczuwa presję kosztową w związku z cenami energii



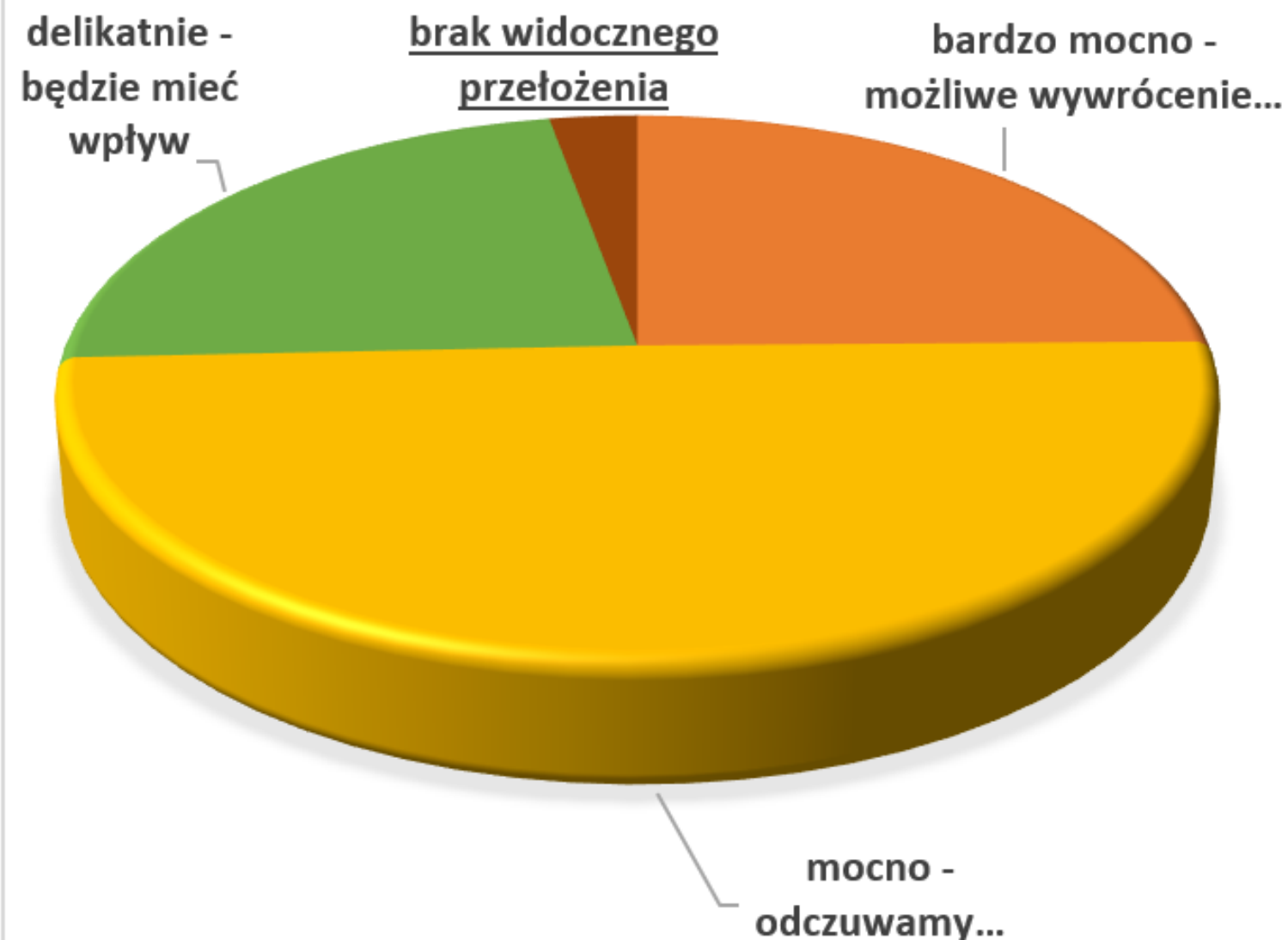
- **aż 25% ankietowanych widzi ryzyko "wywrócenia biznesu" z powodu zwyżkujących cen energii oraz surowców.**
- najbardziej zagrożone zamknięciem są firmy:
 - z branży obróbki metali, gdzie mamy kumulację braku dostaw stali oraz wysokiej chłonności energetycznej,
 - tworzyw sztucznych, gdzie nie tylko energia, ale i ceny granulatów powiązane są z cenami ropy
 - wspomniana już stolarka.

Na ile wzrosty cen energii / surowców energetycznych wpłyną na Twój biznes?

	bardzo mocno - możliwe wywrócenie biznesu	mocno - odczuwamy dużą presję kosztową	delikatnie - będzie mieć wpływ	brak widocznego przełożenia
Wszystkie firmy	25%	50%	23%	3%

Wyniki z podziałem na branże

Branża	bardzo mocno - możliwe wywrócenie biznesu	mocno - odczuwamy dużą presję kosztową	delikatnie - będzie mieć wpływ	brak widocznego przełożenia
Budowlana, elementy wykończeniowe	14%	43%	43%	0%
Drukarnie, opakowania, reklama	24%	48%	24%	5%
Inne	11%	67%	22%	0%
Obróbka metali, elementy z metali	35%	35%	23%	8%
Automotive, urządzenia i instalacje	28%	50%	22%	0%
Stolarka / meble	20%	67%	13%	0%
Tworzywa sztuczne, guma, kompozyty	22%	56%	22%	0%



Wyniki z podziałem na ilość pracowników

Zatrudnienie	bardzo mocno - możliwe wywrócenie	mocno - odczuwamy dużą presję	delikatnie - będzie mieć wpływ	brak widocznego przełożenia
1-10 pracowników	24%	46%	27%	3%
11-25 pracowników	5	46%	21%	5%
26-50 pracowników	22%	56%	22%	0%
50+ pracowników	18%	64%	18%	0%

2. Surowce i Zaopatrzenie



Ile czasu potrzeba na ustabilizowanie płynności dostaw surowców / materiałów (znalezienie nowych dostawców, dostosowanie produkcji, itp.) ?

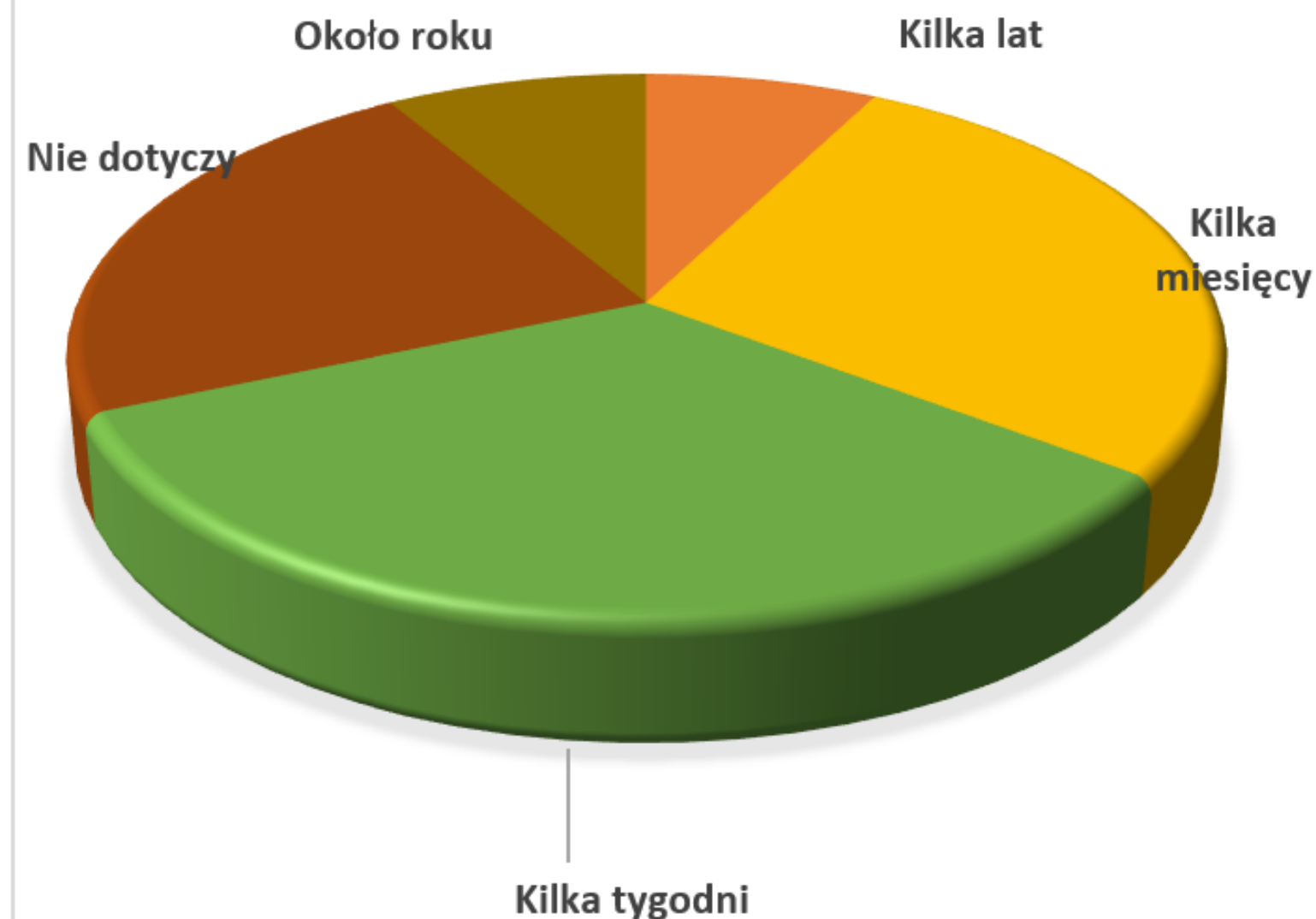
- ponad połowa ankietowanych uważa, że kwestia ustabilizowania dostaw powinna być rozwiązana w horyzoncie tygodni lub miesięcy.
- 17% jest zdania, że dostosowanie zajmie rok lub więcej,
- **pojawiają się opinie o niepewności, ponieważ problemy mogą okazać się o wiele większe, niż początkowo zakładano,**
- najmniej optymistyczni okazują się producenci bazujący głównie na obróbce stali, gdyż w ich opinii, ten rynek będzie bardzo trudny do opanowania.

Ile czasu potrzeba na ustabilizowanie płynności dostaw surowców / materiałów ?

	Kilka lat	Kilka miesięcy	Kilka tygodni	Nie dotyczy	Okolo roku
Wszystkie firmy	8%	28%	33%	23%	9%

Wyniki z podziałem na branże

Branża	Kilka lat	Kilka miesięcy	Kilka tygodni	Nie dotyczy (brak problemów)	Okolo roku
Budowlana, elementy wykończeniowe	0%	14%	57%	29%	0%
Drukarnie, opakowania, reklama	10%	33%	19%	29%	10%
Inne	11%	11%	56%	22%	0%
Obróbka metali, elementy z metali	12%	15%	35%	23%	15%
Automotive, urządzenia i instalacje	0%	56%	22%	11%	11%
Stolarka / meble	7%	13%	47%	27%	7%
Tworzywa sztuczne, guma, kompozyty	11%	44%	22%	22%	0%




Wyniki z podziałem na ilość pracowników

Zatrudnienie	Kilka lat	Kilka miesięcy	Kilka tygodni	Nie dotyczy (brak problemów)	Okolo roku
1-10 pracowników	5%	27%	35%	14%	19%
11-25 pracowników	5	28%	31%	31%	3%
26-50 pracowników	17%	28%	22%	28%	6%
50+ pracowników	0%	27%	55%	18%	0%



Sprzedaż i Klienci

3.Sprzedaż i Klienci:



Jak przełożyła się obecna sytuacja na Ukrainie na sprzedaż w Twojej firmie?

- Tylko **25%** respondentów stwierdziło, że sprzedaż **nieznacznie spadła**, a **10%** ankietowanych firm zanotowało **duży spadek sprzedaży**.
- Dla większości firm - **55%** badanych - sprzedaż **pozostała na tym samym poziomie**, czyli właściwie nie odnotowali oni większych zmian.

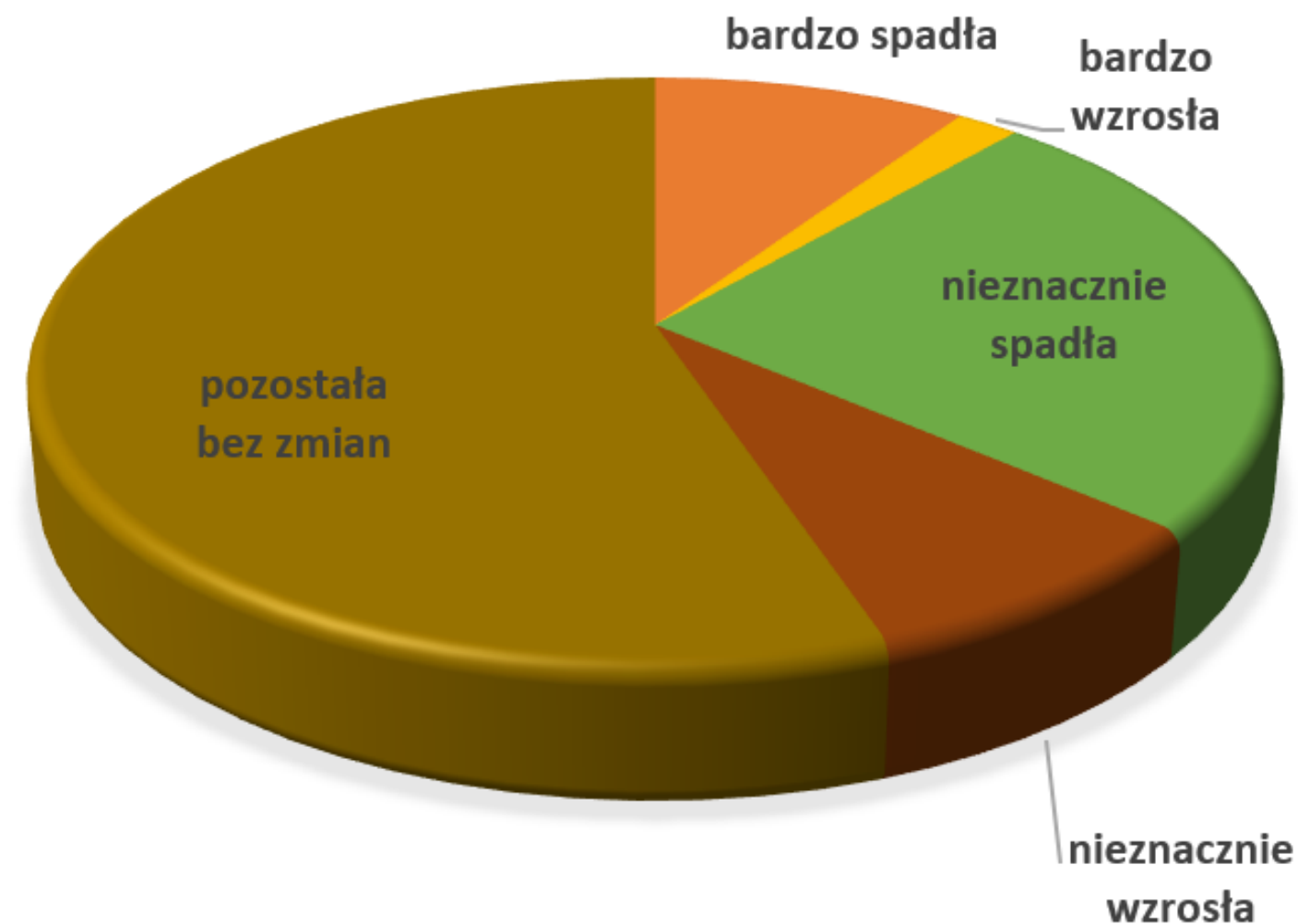


Jak przełożyła się obecna sytuacja na Ukrainie na sprzedaż w Twojej firmie?

	bardzo spadła	bardzo wzrosła	nieznacznie spadła	nieznacznie wzrosła	pozostała bez zmian
Wszystkie firmy	10%	2%	25%	9%	55%

Wyniki z podziałem na branże

Branża	bardzo spadła	bardzo wzrosła	nieznacznie spadła	nieznacznie wzrosła	pozostała bez zmian
Budowlana, elementy wykończeniowe	14%	0%	29%	14%	43%
Drukarnie, opakowania, reklama	0%	0%	24%	5%	71%
Inne	0%	11%	22%	0%	67%
Obróbka metali, elementy z metali	12%	0%	31%	12%	46%
Automotive, urządzenia i instalacje	17%	0%	17%	11%	56%
Stolarka / meble	13%	7%	20%	7%	53%
Tworzywa sztuczne, guma, kompozyty	11%	0%	33%	11%	44%



Wyniki z podziałem na ilość pracowników

Zatrudnienie	bardzo spadła	bardzo wzrosła	nieznacznie spadła	nieznacznie wzrosła	pozostała bez zmian
1-10 pracowników	14%	3%	27%	8%	49%
11-25 pracowników	5%	0%	28%	10%	51%
26-50 pracowników	0%	6%	17%	11%	67%
50+ pracowników	9%	0%	18%	0%	73%

3.Sprzedaż i Klienci:



Czy zamknięcie rynku ukraińskiego / rosyjskiego ma wpływ na Twój biznes?

- utrata rynku ukraińskiego oraz zamknięcie rosyjskiego miały bardzo podobne skutki, jeśli chodzi o sprzedaż.
- można przyjąć, że dla około **60%** firm nie ma to wpływu to działanie, a tylko dla **35-38%** ma skutki negatywne, z czego **5%** firm wymaga znaczącej pomocy, gdyż obecna sytuacja grozi "wywróceniem biznesu",
- najbardziej dotkniętymi branżami są tutaj stolarka (podwójnie nie tylko w ramach dostaw, ale też utraty rynków zbytu) i dostawcy z branży automotive.



63% nie odczuło zamknięcia rynku rosyjskiego



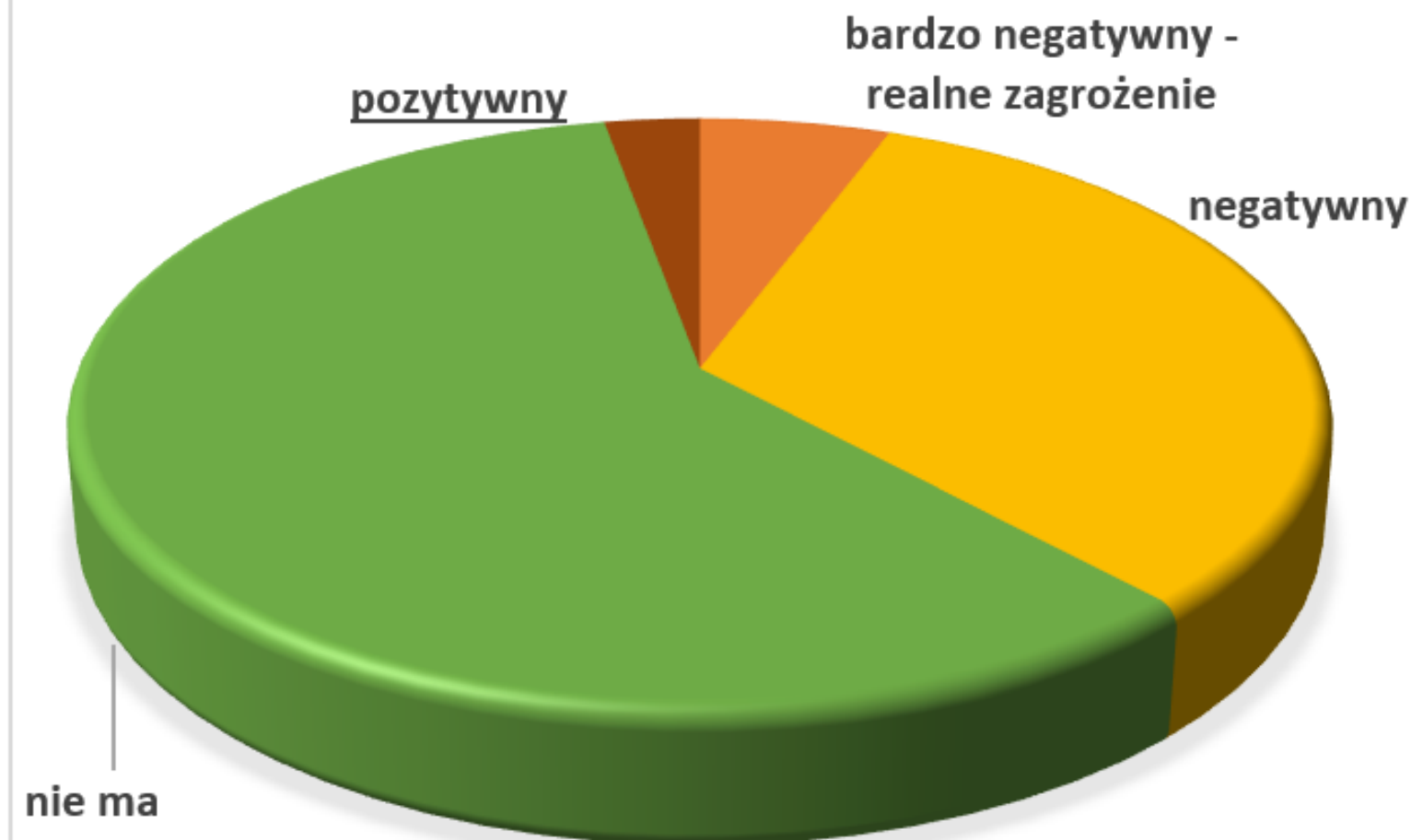
59% nie odczuło ograniczeń rynku ukraińskiego

Czy zamknięcie rynku ukraińskiego ma wpływ na Twój biznes?

	bardzo negatywny - realne zagrożenie	negatywny	nie ma	pozytywny
Wszystkie firmy	6%	32%	59%	3%

Wyniki z podziałem na branże

Branża	bardzo negatywny - realne zagrożenie dla	negatywny	nie ma	pozytywny
Budowlana, elementy wykończeniowe	14%	0%	86%	0%
Drukarnie, opakowania, reklama	0%	33%	62%	5%
Inne	0%	11%	78%	11%
Obróbka metali, elementy z metali	4%	35%	58%	4%
Automotive, urządzenia i instalacje	11%	44%	44%	0%
Stolarka / meble	13%	33%	53%	0%
Tworzywa sztuczne, guma, kompozyty	0%	44%	56%	0%



Wyniki z podziałem na ilość pracowników

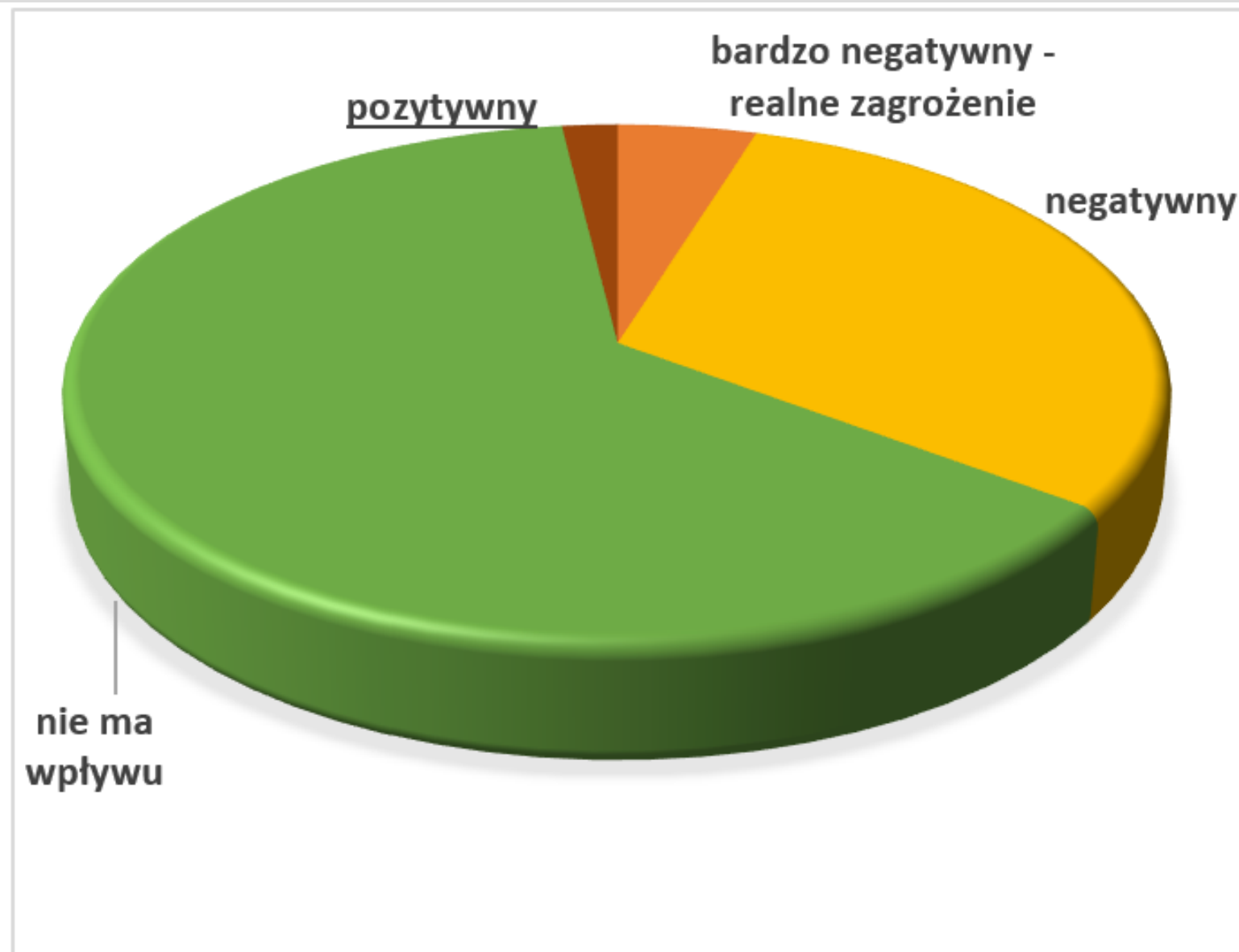
Zatrudnienie	bardzo negatywny - realne	negatywny	nie ma	pozytywny
1-10 pracowników	5%	30%	62%	3%
11-25 pracowników	5%	36%	56%	3%
26-50 pracowników	6%	33%	56%	6%
50+ pracowników	9%	27%	64%	0%

Czy zamknięcie rynku rosyjskiego ma wpływ na Twój biznes?

	bardzo negatywny - realne zagrożenie	negatywny	nie ma wpływu	pozytywny
Wszystkie firmy	5%	30%	63%	2%

Wyniki z podziałem na branże

Branża	bardzo negatywny - realne zagrożenie dla	negatywny	nie ma wpływu	pozytywny
Budowlana, elementy wykończeniowe	14%	14%	71%	0%
Drukarnie, opakowania, reklama	0%	29%	71%	0%
Inne	0%	22%	67%	11%
Obróbka metali, elementy z metali	4%	23%	69%	4%
Automotive, urządzenia i instalacje	6%	44%	50%	0%
Stolarka / meble	7%	47%	47%	0%
Tworzywa sztuczne, guma, kompozyty	11%	22%	67%	0%



Wyniki z podziałem na ilość pracowników

Zatrudnienie	bardzo negatywny - realne	negatywny	nie ma wpływu	pozytywny
1-10 pracowników	3%	32%	62%	3%
11-25 pracowników	5%	23%	69%	3%
26-50 pracowników	6%	33%	61%	0%
50+ pracowników	9%	45%	45%	0%



Inwestycje i przyszłość

4. Inwestycje i Przyszłość



Czy obecna sytuacja wpłynęła na prowadzone inwestycje (np. rozbudowę firmy / zakup maszyn / zakup oprogramowania)?

- **54% firm wstrzymuje się z inwestycjami**



- Największe zatrzymania dotyczą branż odczuwających największe skutki problemów z zaopatrzeniem i obciążonych wzrostami energii.



Jeśli nastąpiło zatrzymanie inwestycji, to na jaki okres ?

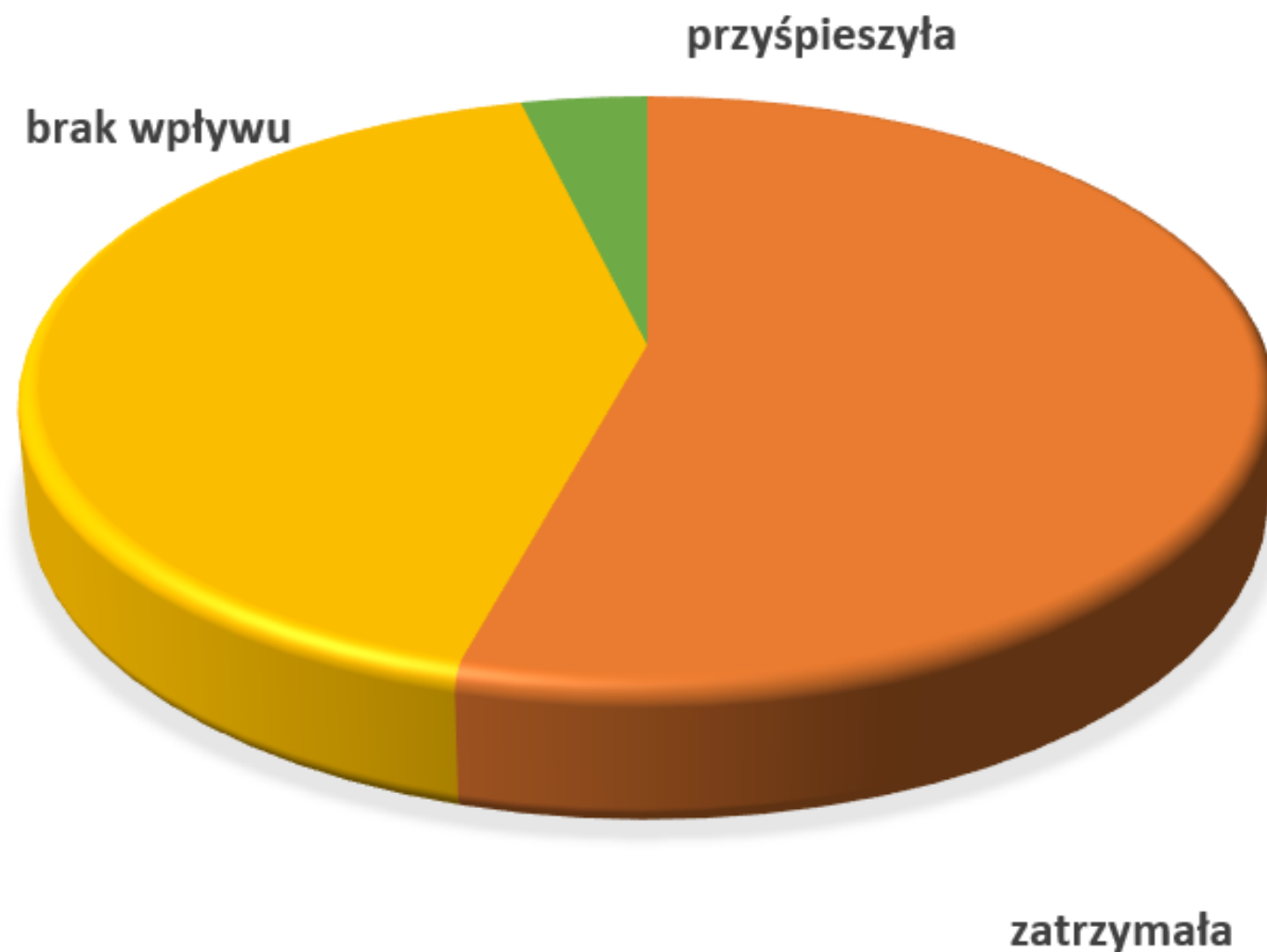
- **Aż 40% inwestycji jest zawieszonych bezterminowo**

Czy obecna sytuacja wpłynęła na prowadzone inwestycje (np. rozbudowę, zakup maszyn lub oprogramowania)?

	zatrzymała	brak wpływu	przyśpieszyła
Wszystkie firmy	54%	42%	4%

Wyniki z podziałem na branże

Branża	zatrzymała	brak wpływu	przyśpieszyła
Budowlana, elementy wykończeniowe	29%	57%	14%
Drukarnie, opakowania, reklama	52%	43%	5%
Inne	33%	56%	11%
Obróbka metali, elementy z metali	65%	31%	4%
Automotive, urządzenia i instalacje	56%	44%	0%
Stolarka / meble	60%	40%	0%
Tworzywa sztuczne, guma, kompozyty	56%	44%	0%



Wyniki z podziałem na ilość pracowników

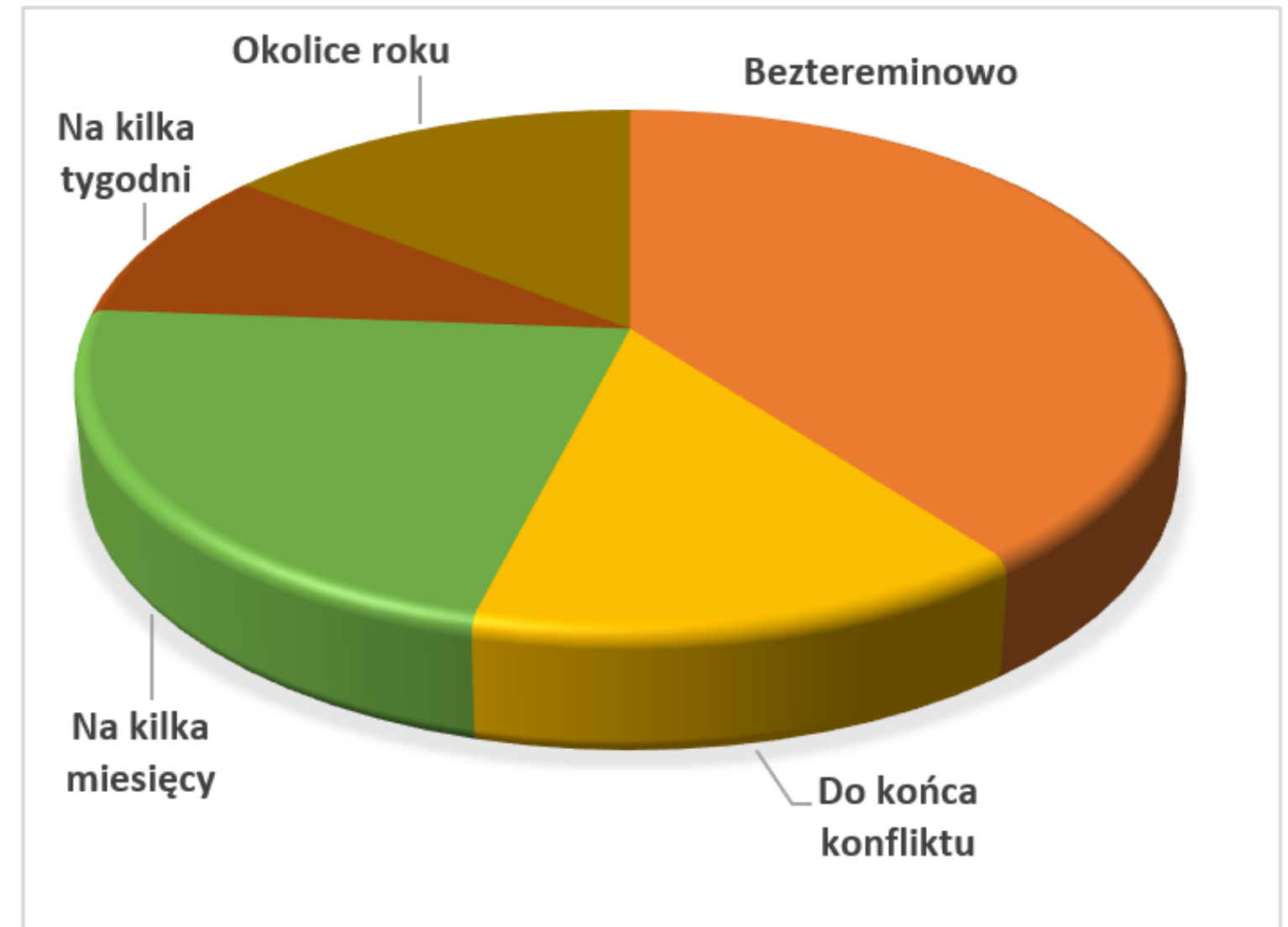
Zatrudnienie	zatrzymała	brak wpływu	przyśpieszyła
1-10 pracowników	51%	41%	8%
11-25 pracowników	56%	44%	0%
26-50 pracowników	61%	39%	0%
50+ pracowników	45%	45%	9%

Jeśli nastąpiło zatrzymanie inwestycji, to na jaki czas:

	Bezterminowo	Do końca konfliktu	Na kilka miesięcy	Na kilka tygodni	Okolice roku
Wszystkie firmy	40%	14%	22%	10%	14%

Wyniki z podziałem na branże

Branża	Bezterminowo	Do końca konfliktu	Na kilka miesięcy	Na kilka tygodni	Okolice roku
Budowlana, elementy wykończeniowe	50%	0%	50%	0%	0%
Drukarnie, opakowania, reklama	33%	33%	17%	0%	17%
Inne	0%	20%	20%	40%	20%
Obróbka metali, elementy z metali	35%	6%	41%	0%	18%
Automotive, urządzenia i instalacje	50%	8%	0%	25%	17%
Stolarka / meble	50%	10%	20%	10%	10%
Tworzywa sztuczne, guma, kompozyty	60%	20%	20%	0%	0%



Wyniki z podziałem na ilość pracowników

Zatrudnienie	Bezterminowo	Do końca konfliktu	Na kilka miesięcy	Na kilka tygodni	Okolice roku
1-10 pracowników	33%	10%	24%	10%	24%
11-25 pracowników	41%	14%	27%	0%	18%
26-50 pracowników	50%	21%	7%	21%	0%
50+ pracowników	33%	17%	33%	17%	0%

4. Inwestycje i Przyszłość



Czy rząd powinien przygotować program pomocy dla firm produkcyjnych w związku z obecną sytuacją?

- Połowa badanych firm uważa, że rząd powinien przygotować program pomocy dla firm produkcyjnych dotkniętych przez wojnę.



Pytanie o sugerowaną formę pomocy miało w ankiecie charakter otwarty, gdzie dane zostały następnie ustrukturyzowane.

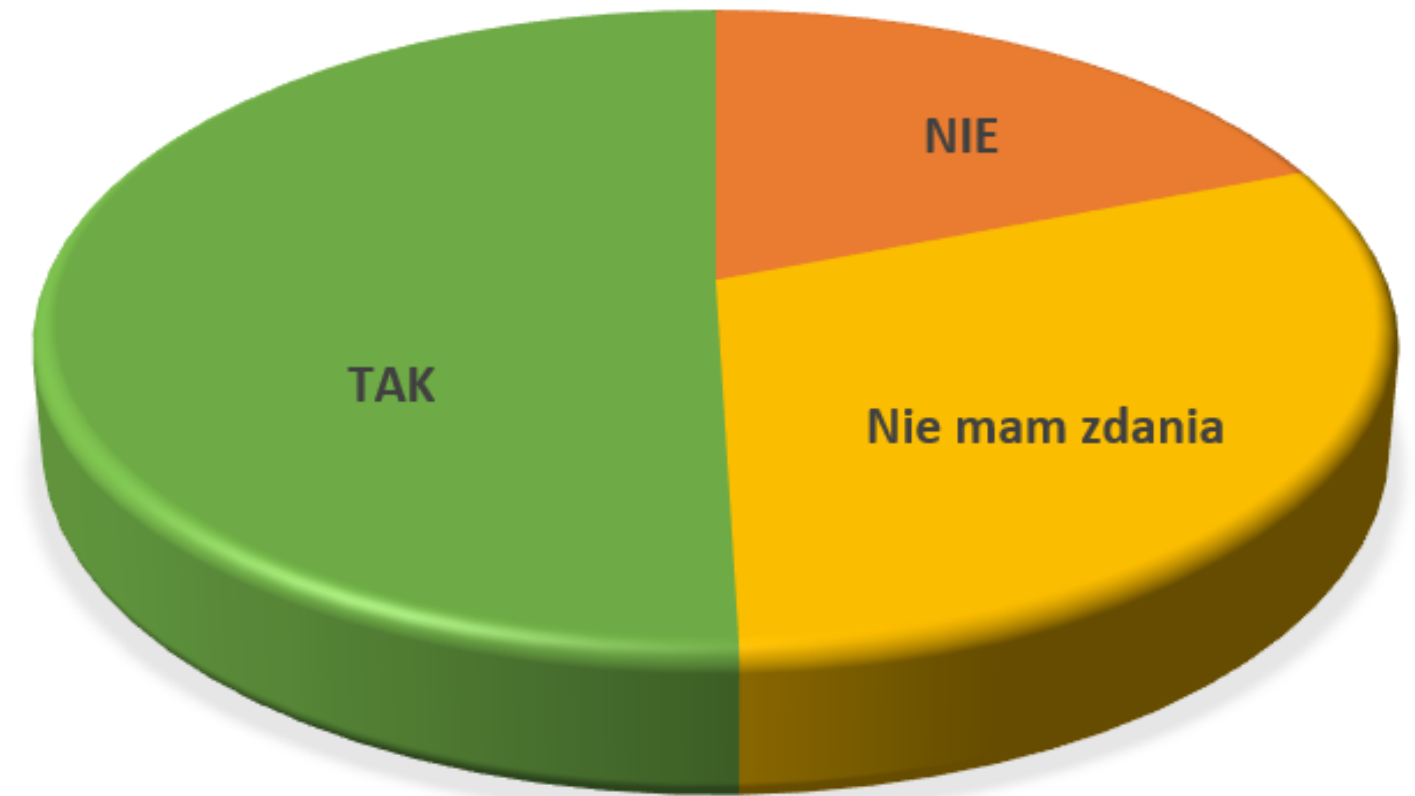
Aż **30%** firm wskazało frustrację z powodu tzw. “nowego ładu”. Rozgoryczeni przedsiębiorcy komentowali, iż może należałoby wprowadzić jakiś program pomocowy, ale **“lepiej niech oni już niczego nie dotykają i nie przeszkadzają”**.

Czy w związku z obecną sytuacją rząd powinien przygotować program pomocy dla firm produkcyjnych?

	NIE	Nie mam zdania	TAK
Wszystkie firmy	19%	30%	50%

Wyniki z podziałem na branże

Branża	NIE	Nie mam zdania	TAK
Budowlana, elementy wykończeniowe	29%	29%	43%
Drukarnie, opakowania, reklama	10%	33%	57%
Inne	0%	44%	56%
Obróbka metali, elementy z metali	23%	27%	50%
Automotive, urządzenia i instalacje	28%	28%	44%
Stolarka / meble	13%	33%	53%
Tworzywa sztuczne, guma, kompozyty	33%	22%	44%



Wyniki z podziałem na ilość pracowników

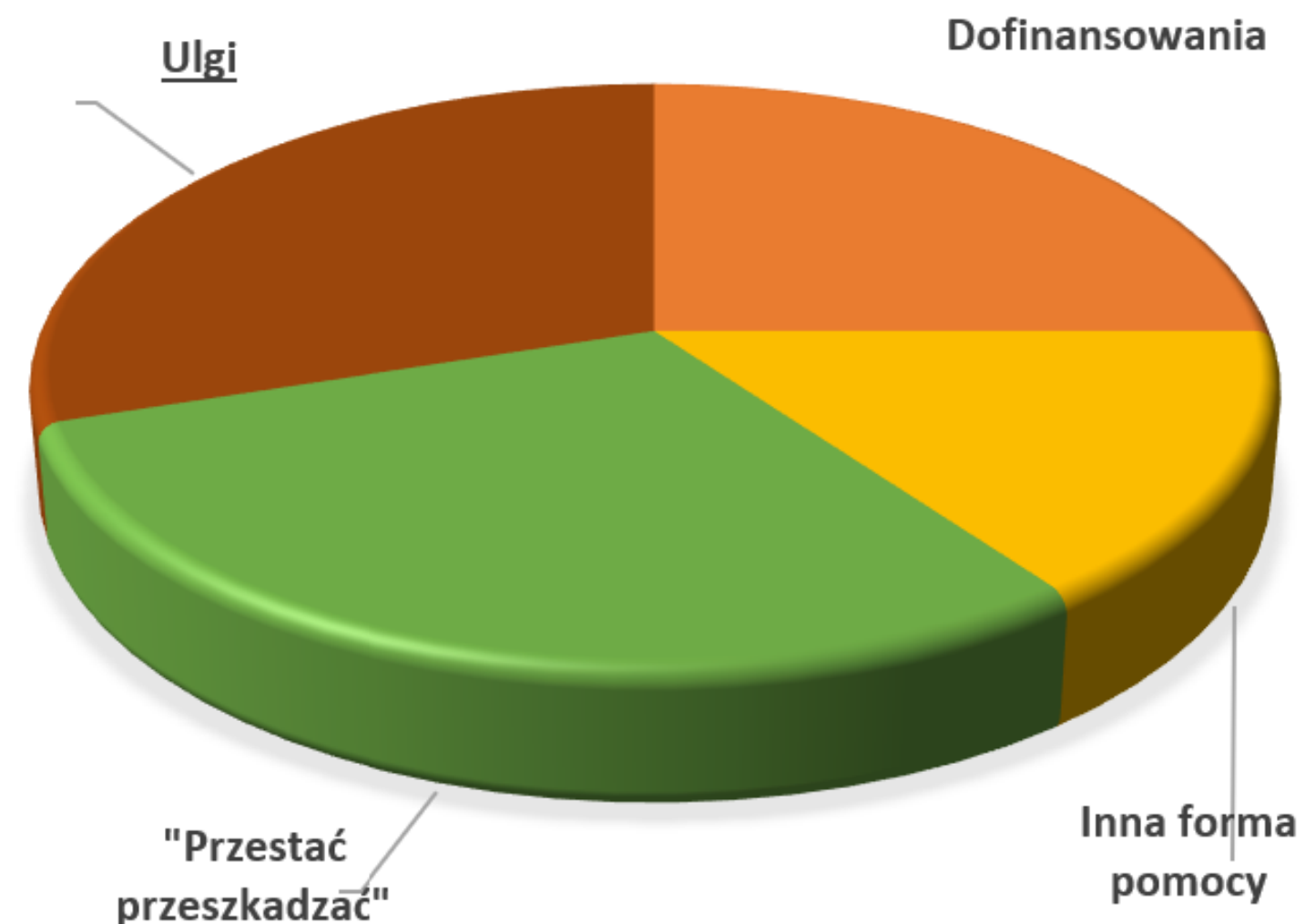
Zatrudnienie	NIE	Nie mam zdania	TAK
1-10 pracowników	19%	22%	59%
11-25 pracowników	21%	31%	49%
26-50 pracowników	17%	39%	44%
50+ pracowników	18%	45%	36%

Jaką formę pomocy powinien przyjąć rząd? (dane ustandaryzowane z odpowiedzi otwartych, jeśli wcześniej wskazano oczekiwanie wsparcia rządowego)

	Dofinansowania	Inna forma pomocy	"Przestać przeszkadzać"	Ulgi
Wszystkie firmy	25%	15%	30%	30%

Wyniki z podziałem na branże

Branża	Dofinansowania	Inna forma pomocy	"Przestać przeszkadzać"	Ulgi
Budowlana, elementy wykończeniowe	0%	0%	0%	29%
Drukarnie, opakowania, reklama	5%	5%	14%	5%
Inne	0%	11%	0%	11%
Obróbka metali, elementy z metali	15%	12%	8%	8%
Automotive, urządzenia i instalacje	17%	0%	22%	6%
Stolarka / meble	7%	7%	20%	20%
Tworzywa sztuczne, guma, kompozyty	11%	0%	0%	22%



Wyniki z podziałem na ilość pracowników

Zatrudnienie	Dofinansowania	Inna forma pomocy	"Przestać przeszkadzać"	Ulgi
1-10 pracowników	11%	8%	5%	11%
11-25 pracowników	5%	5%	10%	18%
26-50 pracowników	0%	0%	33%	6%
50+ pracowników	9%	9%	0%	0%

4. Inwestycje i Przyszłość



Jaki wpływ na prowadzenie Twojej firmy będzie miała obecna sytuacja w dłuższej perspektywie (rok i więcej)?

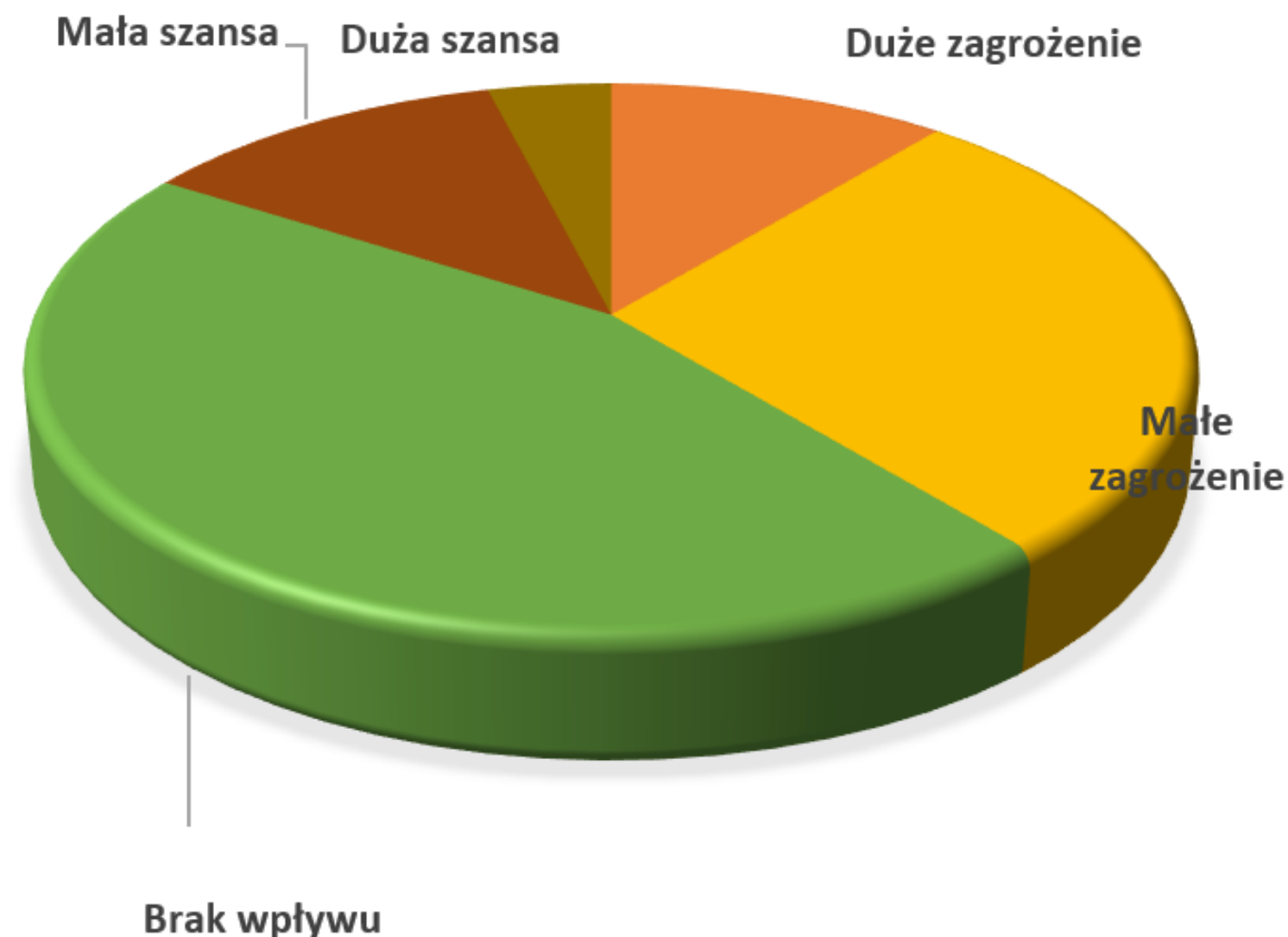
- przeważająca część respondentów (**45%**) odpowiedziała “nie ma pojęcia”, “może być różnie”, “tak po środku”, czy “zaznaczam numer 3” - odpowiedzi były zbierane w skali od 1 do 5, gdzie 1 oznaczało duże zagrożenie dla firmy, a 5 dużą szansę,
- w komentarzach do odpowiedzi widać było dużą niepewność jutra, przy czym większość wskazywała jest zbyt wcześnie by wyciągać wnioski

Jaki wpływ na prowadzenie firmy będzie miała obecna sytuacja w perspektywie roku i dłużej?

	Duże zagrożenie	Małe zagrożenie	Brak wpływu	Mała szansa	Duża szansa
Wszystkie firmy	11%	28%	45%	12%	4%

Wyniki z podziałem na branże

Branża	Duże zagrożenie	Małe zagrożenie	Brak wpływu	Mała szansa	Duża szansa
Budowlana, elementy wykończeniowe	0%	29%	43%	0%	29%
Drukarnie, opakowania, reklama	14%	38%	38%	10%	0%
Inne	0%	11%	67%	0%	22%
Obróbka metali, elementy z metali	12%	27%	42%	19%	0%
Automotive, urządzenia i instalacje	22%	17%	44%	17%	0%
Stolarka / meble	13%	33%	40%	13%	0%
Tworzywa sztuczne, guma, kompozyty	0%	33%	56%	11%	0%



Wyniki z podziałem na ilość pracowników

Zatrudnienie	Duże zagrożenie	Małe zagrożenie	Brak wpływu	Mała szansa	Duża szansa
1-10 pracowników	14%	22%	46%	14%	5%
11-25 pracowników	5	31%	46%	10%	3%
26-50 pracowników	6%	39%	39%	17%	0%
50+ pracowników	18%	18%	45%	9%	9%



Zatrudnienie



Czy odczułeś odpływ pracowników z Ukrainy?

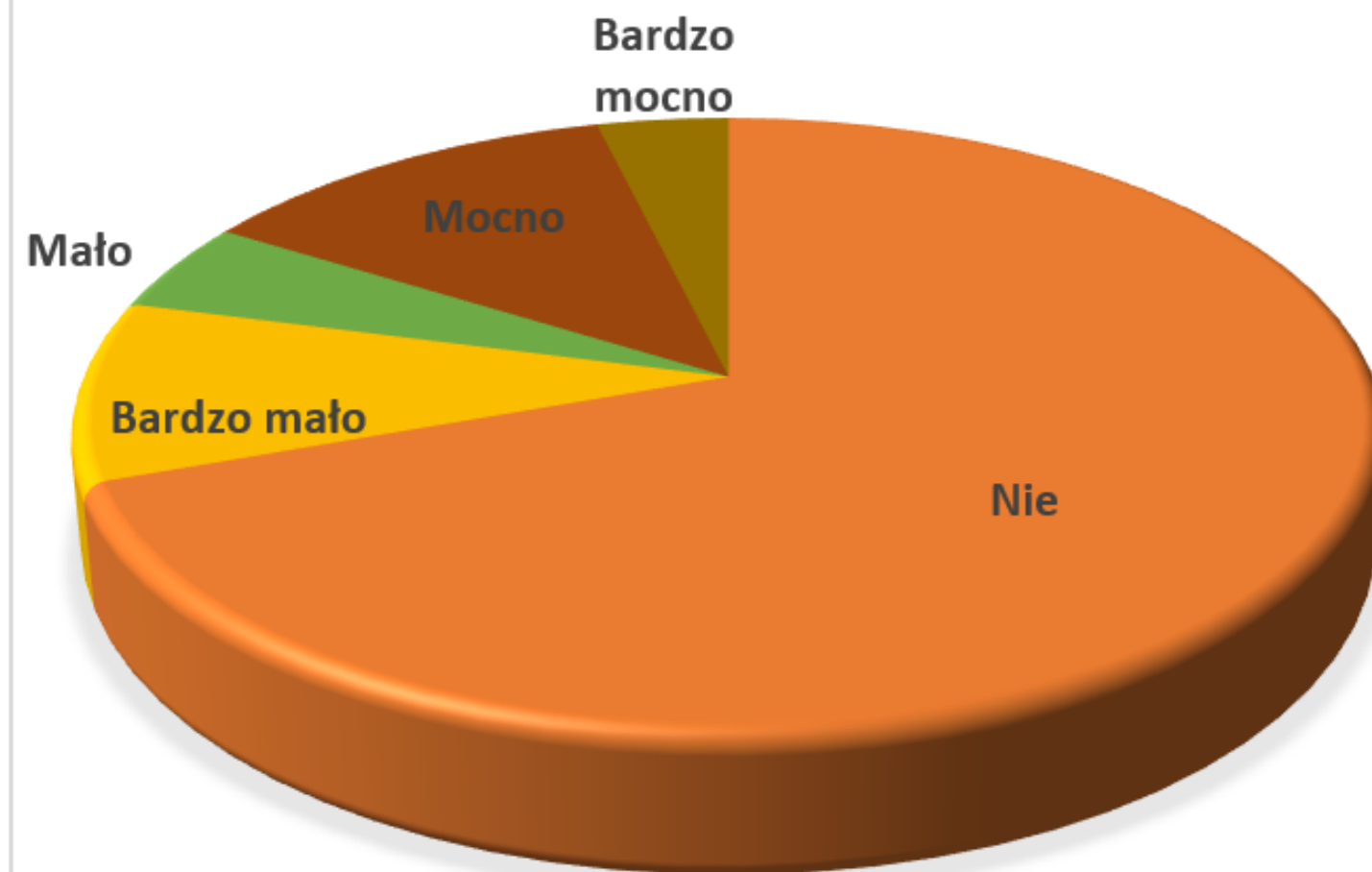
- Wbrew medialnym doniesieniom o obywatelach Ukrainy masowo wyjeżdżających na wojnę i pozostawiających dotychczasowe miejsca pracy okazało się, że tylko dla **16%** firm był to problem, a jedynie **4%** ankietowanych znacząco odczuło odpływ takich pracowników.
- Przeważająca większość firm produkcyjnych bezpośrednio **nie odczuła** odpływu pracowników z Ukrainy (**69.5%**).
- Największy odpływ odnotowały branże powiązane ze stolarstwem oraz skomplikowanymi produktami/produkcją seryjną, gdzie na liniach produkcyjnych przy bardziej ustandaryzowanych pracach pracowało wiele osób ze Ukrainy

Czy odczułeś odpływ pracowników z Ukrainy?

	Nie	Bardzo mało	Mało	Mocno	Bardzo mocno
Wszystkie firmy	70%	10%	5%	12%	4%

Wyniki z podziałem na branże


Branża	Nie	Bardzo mało	Mało	Mocno	Bardzo mocno
Budowlana, elementy wykończeniowe	86%	0%	0%	14%	0%
Drukarnie, opakowania, reklama	62%	5%	19%	10%	5%
Inne	89%	0%	0%	0%	11%
Obróbka metali, elementy z metali	85%	15%	0%	0%	0%
Automotive, urządzenia i instalacje	56%	6%	0%	39%	0%
Stolarka / meble	53%	13%	0%	20%	13%
Tworzywa sztuczne, guma, kompozyty	67%	22%	11%	0%	0%



Wyniki z podziałem na ilość pracowników

Zatrudnienie	Nie	Bardzo mało	Mało	Mocno	Bardzo mocno
1-10 pracowników	70%	11%	3%	14%	3%
11-25 pracowników	5	5%	3%	8%	5%
26-50 pracowników	50%	17%	11%	17%	6%
50+ pracowników	64%	9%	9%	18%	0%

5. Zatrudnienie



Czy widzisz szanse na zatrudnienie kobiet napływających z Ukrainy w ramach swojego biznesu?

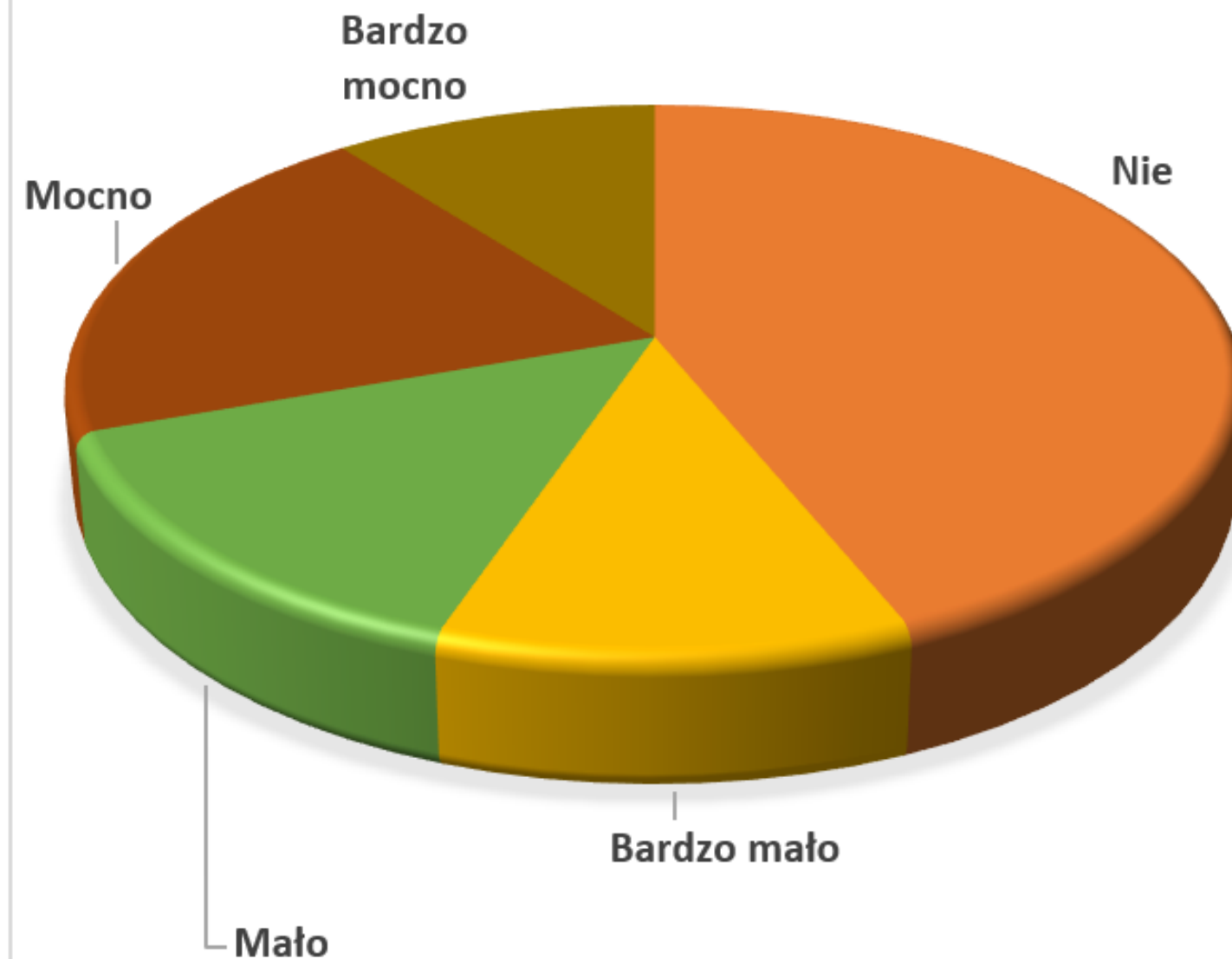
- tylko **10%** firm widzi bardzo dużą szansę na zatrudnienie kobiet napływających z Ukrainy.
- Dla **43.8%** badanych jest to **mało realna możliwość**. Wynika to ze specyfiki branżowej i warunków pracy na produkcji.
- W branżach, gdzie taka praca jest możliwa, pojawiły się oferty skierowane do kobiet z Ukrainy. Pracę kobiety mogłyby znaleźć w branży reklamowej, szwalniach i innych branżach, powiązanych z produkcją seryjną / usługami okołoprodukcyjnymi.

Czy widzisz szanse na zatrudnienie kobiet napływających z Ukrainy?

	Nie	Bardzo mało	Mało	Mocno	Bardzo mocno
Wszystkie firmy	44%	11%	14%	20%	10%

Wyniki z podziałem na branże

Branża	Brak	Bardzo mało	Mało	Mocno	Bardzo mocno
Budowlana, elementy wykończeniowe	57%	14%	0%	14%	14%
Drukarnie, opakowania, reklama	29%	5%	29%	33%	5%
Inne	33%	11%	11%	11%	33%
Obróbka metali, elementy z metali	65%	8%	12%	8%	8%
Automotive, urządzenia i instalacje	28%	22%	11%	39%	0%
Stolarka / meble	40%	7%	20%	13%	20%
Tworzywa sztuczne, guma, kompozyty	56%	22%	0%	11%	11%



Wyniki z podziałem na ilość pracowników


Zatrudnienie	Brak	Bardzo mało	Mało	Mocno	Bardzo mocno
1-10 pracowników	57%	8%	8%	16%	11%
11-25 pracowników	5	13%	18%	21%	8%
26-50 pracowników	33%	11%	11%	28%	17%
50+ pracowników	27%	18%	27%	18%	9%

“

“Jeśli dostaniemy finansową pomoc, chętnie stworzymy takie miejsca pracy”


”

5. Zatrudnienie



Czy obecna sytuacja na rynku pracy będzie miała wpływ na koszt zatrudnienia pracownika w dłuższym przedziale czasowym?

- Prawie połowa respondentów (**44.8%**) udzieliła zachowawczej odpowiedzi - nie byli w stanie określić czy finalnie koszt zatrudnienia pracownika wzrośnie czy zmaleje.



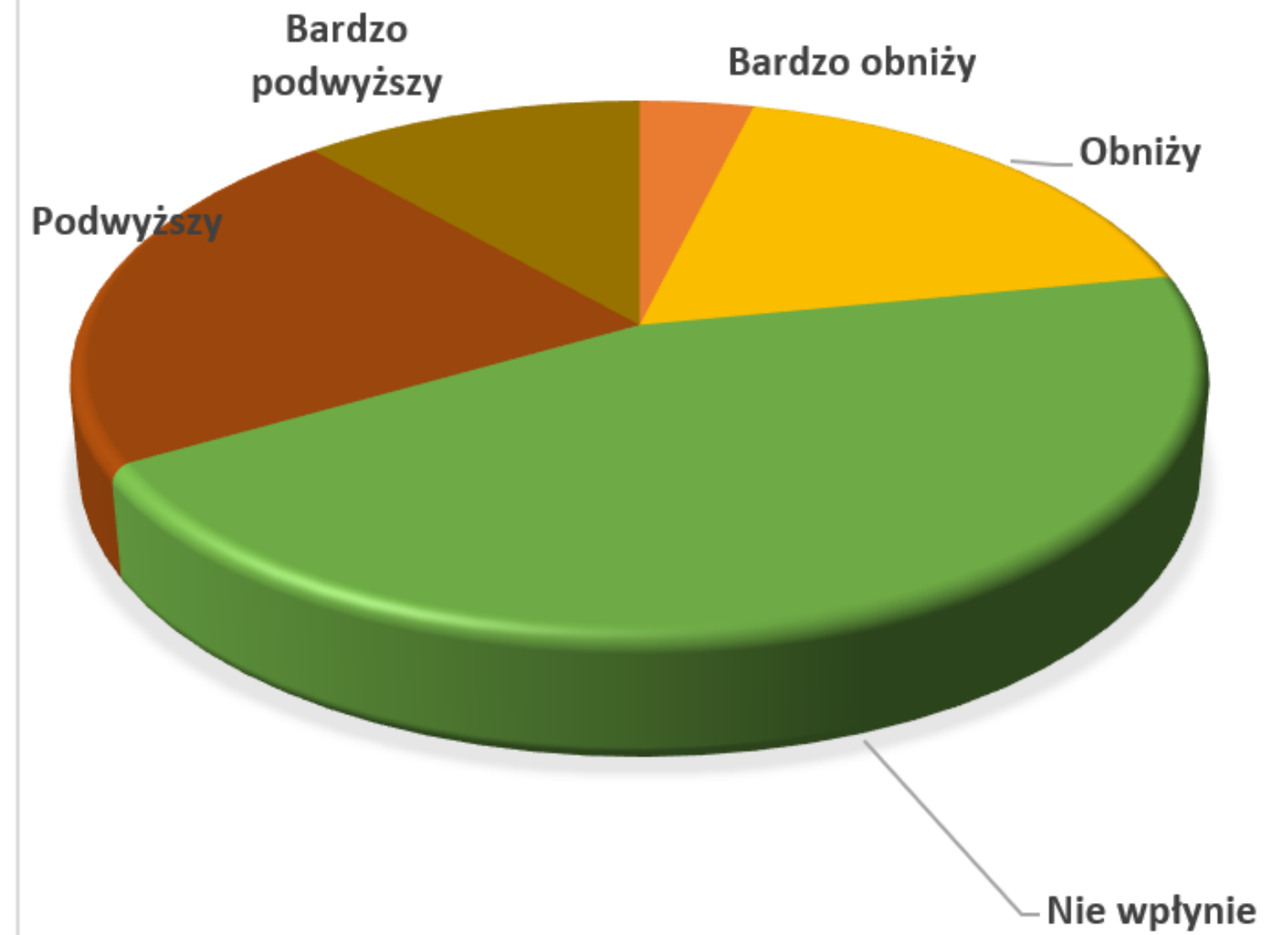
- Padały komentarze, że to “wrózenie z fusów”, gdyż sytuacja jest dynamiczna i nie do przewidzenia.

Czy obecna sytuacja będzie miała wpływ na koszt zatrudnienia w dłuższym okresie?

	Bardzo obniży	Obniży	Nie wpłynie	Podwyższy	Bardzo podwyższy
Wszystkie firmy	4%	18%	45%	22%	11%

Wyniki z podziałem na branże

Branża	Bardzo obniży	Obniży	Nie wpłynie	Podwyższy	Bardzo podwyższy
Budowlana, elementy wykończeniowe	0%	14%	43%	29%	14%
Drukarnie, opakowania, reklama	5%	19%	48%	19%	10%
Inne	0%	22%	56%	11%	11%
Obróbka metali, elementy z metali	4%	15%	46%	23%	12%
Automotive, urządzenia i instalacje	6%	33%	33%	17%	11%
Stolarka / meble	7%	7%	53%	27%	7%
Tworzywa sztuczne, guma, kompozyty	0%	11%	33%	33%	22%



Wyniki z podziałem na ilość pracowników

Zatrudnienie	Bardzo obniży	Obniży	Nie wpłynie	Podwyższy	Bardzo podwyższy
1-10 pracowników	5%	16%	57%	11%	11%
11-25 pracowników	5%	21%	41%	28%	10%
26-50 pracowników	11%	17%	28%	22%	22%
50+ pracowników	0%	18%	45%	36%	0%

“

***“Nie zatrudnialiśmy do tej pory
żadnych Ukraińców. Myślę, że
jeżeli będą znali się na robocie to
będziemy zatrudniali, ale na
pewno nie za niższe stawki”***

”

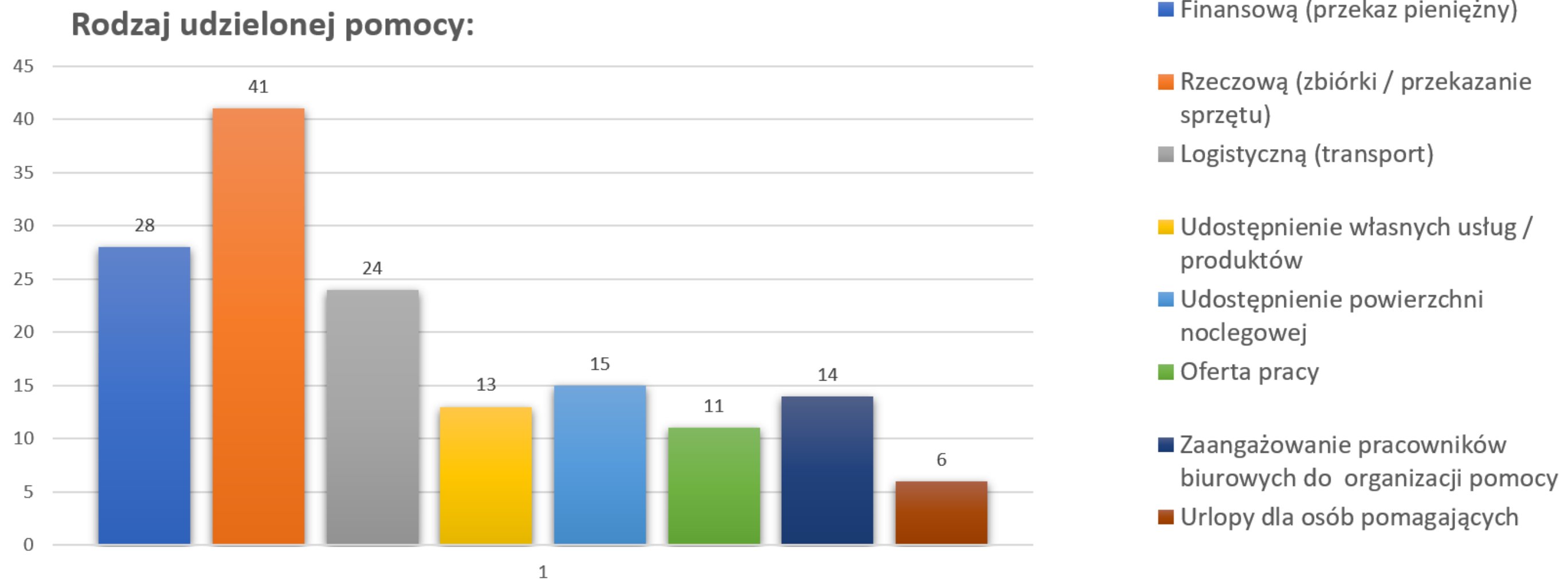


Pomoc dla Ukrainy



Na ile Twoja firma bezpośrednio zaangażowała się w pomoc dla uchodźców?

- mimo, że pytaliśmy wyłącznie o zaangażowanie firm (nie prywatne) to **aż 58% ankietowanych biznesów zaangażowało się w pomoc**
- pytani o formę pomocy wskazywali:

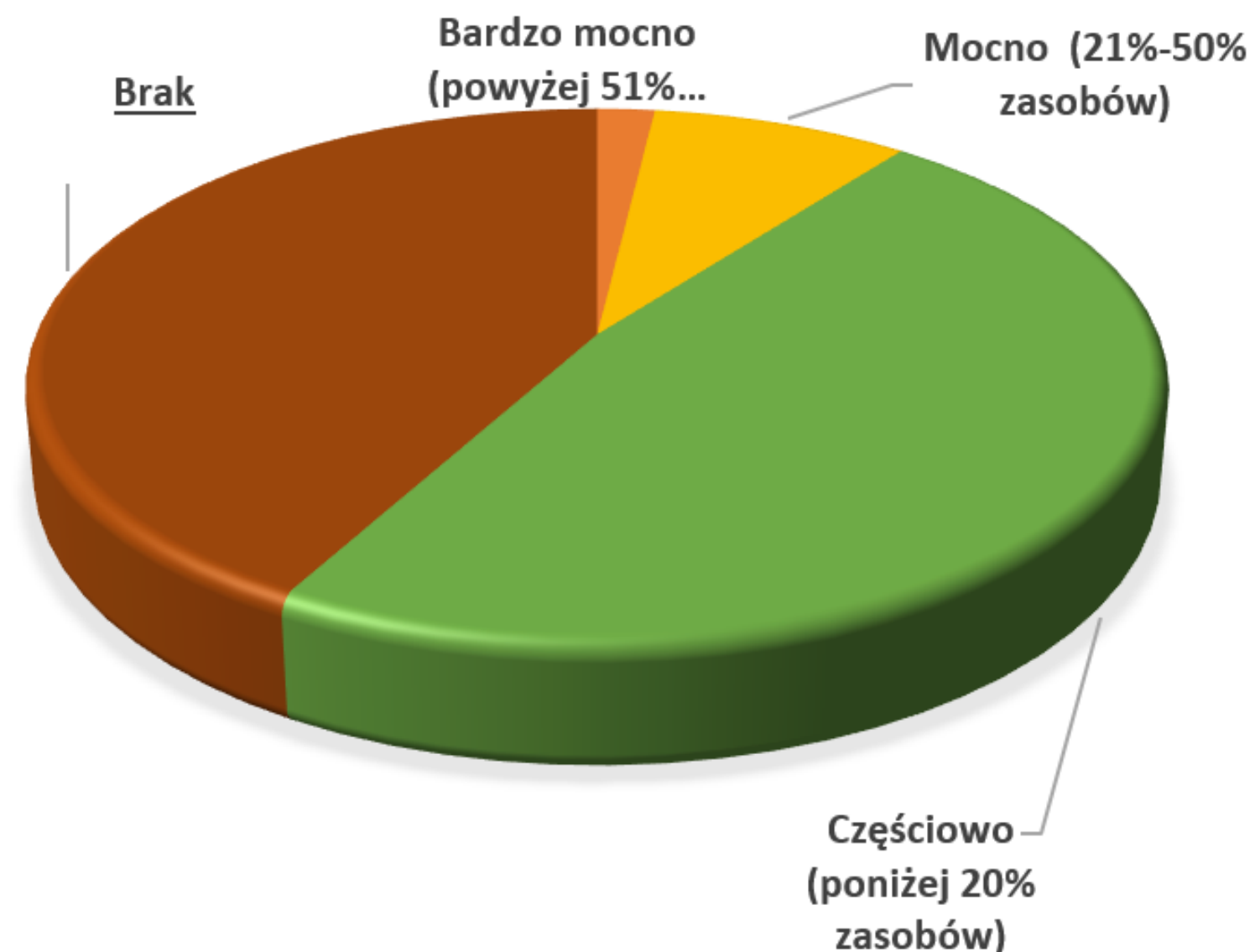


Na ile Twoja firma bezpośrednio zaangażowała się w pomoc dla uchodźców?

	Bardzo mocno (powyżej 51% zasobów)	Mocno (21%-50% zasobów)	Częściowo (poniżej 20% zasobów)	Brak
Wszystkie firmy	2%	9%	48%	42%


Wyniki z podziałem na branże

Branża	Bardzo mocno (powyżej 51% zasobów)	Mocno (21%-50% zasobów)	Częściowo (poniżej 20% zasobów)	Brak
Budowlana, elementy wykończeniowe	0%	0%	43%	57%
Drukarnie, opakowania, reklama	0%	14%	52%	33%
Inne	0%	0%	78%	22%
Obróbka metali, elementy z metali	0%	4%	42%	54%
Automotive, urządzenia i instalacje	6%	11%	44%	39%
Stolarka / meble	7%	7%	40%	47%
Tworzywa sztuczne, guma, kompozyty	0%	22%	44%	33%




Wyniki z podziałem na ilość pracowników

Zatrudnienie	Bardzo mocno (powyżej 51% zasobów)	Mocno (21%-50% zasobów)	Częściowo (poniżej 20% zasobów)	Brak
1-10 pracowników	3%	3%	38%	57%
11-25 pracowników	5%	10%	56%	33%
26-50 pracowników	6%	17%	50%	28%
50+ pracowników	0%	9%	45%	45%



Podsumowanie RAPORTU



Podsumowanie:



- **Surowce i zaopatrzenie:**

- **aż 81% procent firm odczuło utrudnienia z dostawami** (aż 27% ma zagrożoną płynność działania; a w 12% firm produkcja została zatrzymana).
- prawie **75% firm MOCNO / BARDZO odczuwa presję kosztową** w związku z cenami energii, w tym 25% widzi ryzyko "wywrócenia biznesu".
- najbardziej zagrożone branże to produkcja z metali, powiązane z automotive oraz firmy stolarskie.
- trudno precyzyjnie wskazać, kiedy zostaną rozwiązane problemy z dostawami

- **Sprzedaż i Klienci**

- wpływ zamknięcia rynku rosyjskiego oraz rozregulowania rynku ukraińskiego okazał się bez wpływu na ok. 60% firm, gdzie 6-10% wymaga dużego wsparcia.



Podsumowanie:




- **Inwestycje i przyszłość:**

- **aż 54% procent firm zatrzymało inwestycje**, gdzie 40% z nich zatrzymało bezterminowo
- dla większości badanych to za krótki czas, żeby w pełni ocenić skutki wojny, twierdzą, iż skutki będą odczuwalne w dłuższym czasie, kiedy przeciętny "Kowalski" może mieć problem z zakupem mebli czy samochodu.

- **Zatrudnienie**

- wbrew medialnym doniesieniom przeważająca większość firm produkcyjnych bezpośrednio nie odczuła odpływu pracowników z Ukrainy (69.5%),
- tylko 10% firm widzi bardzo dużą szansę na zatrudnienie kobiet z Ukrainy.
- praktycznie połowa firm ma trudno określić, jak sytuacja wpłynie na koszty zatrudnienia w długim okresie.



Podsumowanie:



- **Pomoc dla Ukrainy**

- **aż 58% firm zaangażowało się w działania pomocy dla uchodźców**
- najczęstszymi formami pomocy były: bezpośrednia pomoc finansowa, zbiórki rzeczowe oraz pomoc w logistyce.

- **Wsparcie rządowe**

- **50% firm uważa, że rząd powinien przygotować program pomocy**
- aż 30% respondentów zasugerowało, że najlepszą formą pomocy byłby brak kolejnych / wycofanie rewolucji podatkowych (nieprzeszkadzanie)

“

“Na razie się wstrzymaliśmy ze wszystkim - ale ile to potrwa nie mam pojęcia. Przy pandemii tarczę dostawała turystyka, gastro itp. - teraz kolej na nas, bo mamy podpisane kontrakty, a nie mamy jak ich zrealizować. Większość moich znajomych z branży dopłaca do swoich produktów”.

”

O Prodio

Prodio to przyjazny program do zarządzania produkcją online, dzięki któremu łatwo zaplanujesz produkcję i odzyskasz kontrolę nad kosztami.

Prodio powstało z realnej potrzeb małych firm produkcyjnych, po latach doświadczeń w konsultingu, setkach wdrożeń i optymalizacji. Dziś nasza grupa klientów z 20 branż generuje ponad 235 000 operacji miesięcznie.



www.getprodio.com

